
Reglas de la categoría ABIERTA

Versión 1.0 – 27 Enero de 2012

Robot Limpiador de Playa

1. Introducción

Este año nuevamente el Concurso Latinoamericano de Robótica para Estudiantes del IEEE se interesa en problemas importantes para la sociedad, que a la vez planteen retos desafiantes y divertidos para los jóvenes roboticistas latinoamericanos. Se busca ayudar a solucionar el problema de acumulación de basura en las playas de Latinoamérica, concientizar a la sociedad de este grave problema, e invitarla a tomar acciones concretas para su solución.

Nuestras playas se contaminan a causa de fenómenos naturales, como mareas y huracanes, pero también por el efecto de la acción humana, por la acumulación de basura, descarga de aguas residuales y derrames de petróleo, entre otros. La contaminación de las playas produce graves daños en los ecosistemas marinos, problemas de salud en los bañistas, pérdidas en la industria pesquera y descenso del turismo.

Se convoca a los jóvenes latinoamericanos a imaginar y construir un robot autónomo que ayude a coleccionar residuos sólidos en un escenario que simule una playa en una pequeña isla turística, ilustrado en la Figura 1.




Figura 1. Escenario de la categoría Open – Robot Limpiador de Playa

Es muy importante señalar que esta competencia está orientada a robótica de servicio en ambientes naturales. Por ello no se pueden prever todos los detalles y características de los elementos del escenario, como la silla y sombrilla de playa, y el maniquí. A pesar de ello, se espera que los robots participantes interactúen con estos elementos.

2. Los objetivos

El objetivo del robot es buscar los residuos dispersos en el escenario, tomarlos y colocarlos en un depósito.

Los residuos son los únicos objetos del escenario que el robot puede empujar, tomar o mover a voluntad. Si el robot toca el maniquí recibirá una penalización.

El desafío de la competencia es que el robot busque, colecte, y deposite dentro del depósito tantos residuos como le sea posible, sin caer en el área que representa el agua, y sin tocar al maniquí, desplazándose para ello en una superficie irregular.

3. El escenario

El ambiente es un arenero de 5.5 m de diámetro sin paredes, sobre una lona de 6.0 m de lado de color azul, conteniendo arena de construcción limpia y seca. En la Figura 2 se muestran las dimensiones del escenario.

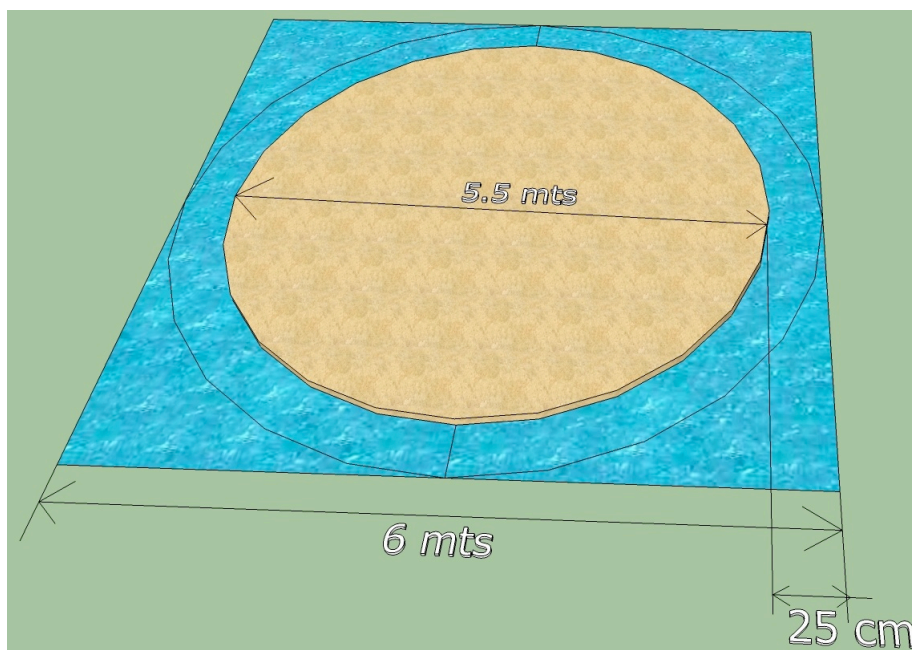


Figura 2. Dimensiones del escenario.

La arena no estará dispuesta de forma plana y uniforme, podrán encontrarse montículos de arena de entre 5 y 10 cm de altura y de extensiones diversas. No se pueden agregar marcas ni ningún tipo de señal en el ambiente.

Debe considerarse que aún cuando el comité local adquiera arena seca y limpia, la arena de construcción siempre puede contener humedad y pequeñas piedras. Por ello se recomienda a los equipos que preparen a sus robots para contender con estas eventualidades que se presenten en el lugar de la competencia. Una vez que las competencias hayan empezado, los equipos jugarán bajo condiciones del escenario equivalentes sin discusiones ni reclamos.

Dentro del escenario hay diversos objetos distribuidos aleatoriamente:

- ✓ Una silla de sol, de tamaño real.
- ✓ Una sombrilla de playa, de tamaño real.
- ✓ Un maniquí de tamaño real, que podrá estar sentado en la silla, o bien parado en la arena.
- ✓ Un aro de 75 cm de diámetro y 10 de alto de color rojo denominado el **depósito**.
- ✓ Veinte latas de refresco vacías, de tamaño 12 US flo oz / 355 ml, pintadas de color negro mate, denominadas los **residuos**. Una lata equivale a una unidad de residuo.

En las Figuras 3 y 4 se ilustran detalles del escenario.



Figura 3. Detalles del escenario.

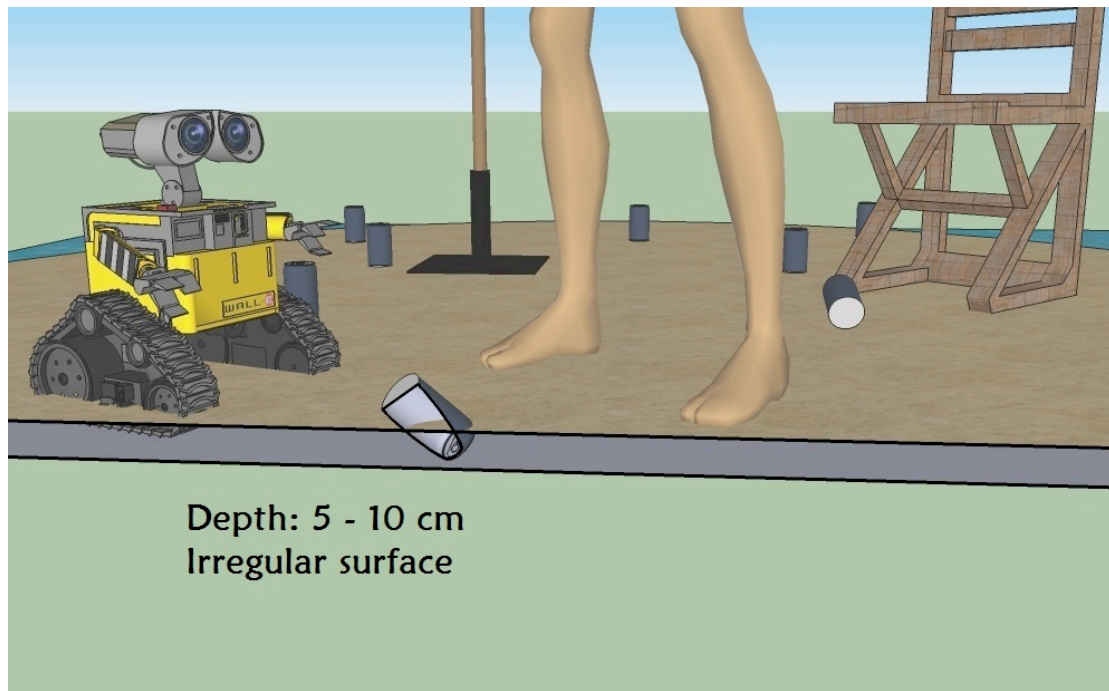


Figura 4. Detalles del escenario.

4. Las condiciones de iluminación

El ambiente será colocado en un patio exterior de la sede, cubierto con un toldo de lona plástica, por lo que la iluminación es variable. Algunas partes del escenario podrán recibir luz directa del sol. Por ello los equipos deberán llegar preparados para calibrar sus robots basados en las condiciones de iluminación del lugar y de la hora en que se realicen las pruebas.

Una vez que las pruebas hayan iniciado, los equipos jugarán bajo las condiciones generales de iluminación existentes, que serán las mismas para todos, sin discusiones o reclamos.

5. El robot

El robot debe ser un dispositivo móvil completamente autónomo, es decir debe ser capaz de desplazarse a través del escenario y cumplir los objetivos sin intervención humana, sin posibilidad de comunicación con computadoras, teléfonos ni ningún dispositivo externo al robot, y utilizando únicamente los dispositivos que lleva a bordo.

No hay restricciones en la composición del robot, es decir materiales, componentes mecánicos y electrónicos, ni en la cantidad de piezas, sensores, activadores o procesadores, adquiridos o elaborados por los propios participantes.

A continuación se enumeran las restricciones sobre las dimensiones y características de los robots que sí deben respetarse:

- ✓ El robot deberá ser contenido en un cubo de 50 cm al inicio de cada prueba.
- ✓ Un robot debe encenderse con un solo botón de inicio en todas las rondas de la competencia.
- ✓ Un robot debe reiniciarse ya sea con el mismo botón de inicio, o con un botón de reinicio en todas las rondas de la competencia.
- ✓ Un robot no puede comunicarse de manera alguna con un dispositivo colocado fuera de su cuerpo.
- ✓ Un robot no debe modificar el escenario más allá del traslado de los residuos identificados, y de las trazas que deje en la arena al desplazarse.

El incumplimiento de cualquiera de las restricciones anteriores es motivo de descalificación de la competencia.

6. Las reglas de la competencia

Una vez iniciado el proceso de competencia, todos los equipos participantes deberán dejar sus robots en la **sala de espera**, un espacio asignado por la organización fuera del escenario y a la vista de todos. Los robots sólo podrán ser apartados de la sala de espera al momento de competir y una vez finalizada la ronda. Con ello se asegura que todos los equipos dispongan del mismo tiempo para ajustar a sus robots.

Una vez que los robots competidores se encuentren en la sala de espera, los representantes de los equipos se reunirán para participar en el sorteo del orden en que competirán sus robots, de las condiciones del escenario y del punto de inicio y orientación del robot.

Durante el sorteo previo los equipos no podrán modificar sus robots de forma alguna. Los cambios y reprogramaciones se permitirán únicamente después de haber completado la ronda todos los participantes.

De hacerse un **reinicio**, la medición del tiempo se detiene, se coloca al robot y a todos los elementos del escenario en la posición inicial de la prueba, y se reinicia el puntaje obtenido por el robot en cero, además de recibir la penalización correspondiente. Los asistentes de los jueces y los jueces serán los encargados de restituir las condiciones del escenario. Una vez restablecidas las condiciones de la prueba, se continúa la medición del tiempo en el instante en que se detuvo para hacer el reinicio. Cada robot tendrá un máximo de dos reinicios por prueba.

De cometerse una **falta**, la medición del tiempo no se detiene, el robot continúa ejecutando sus actividades, los elementos del escenario no se tocan, ni se reinicia el puntaje del robot. Sin embargo, el robot recibe la penalización correspondiente. Cada robot tendrá un máximo de cinco faltas por prueba.

A continuación se detallan los casos de reinicio y falta:

Reinicios:

- ✓ Si los miembros del equipo intervienen o tocan su robot o cualquier elemento del escenario sin autorización de los jueces, la intervención se considerará un reinicio.
- ✓ Si el robot presenta un problema mecánico evidente y siempre que los jueces lo autoricen, el equipo participante puede intervenir el robot y reiniciar la prueba. Se consideran problemas mecánicos evidentes el desprendimiento de una sensor, motor, llanta o extremidad; una batería descargada; y en general cualquier dificultad no asociada a un mal diseño que impida el funcionamiento normal del robot, y que pueda ser reparado en el escenario de forma rápida.
- ✓ Si el robot se atasca o pierde el equilibrio mientras una parte de él toque el arenoso y siempre que los jueces lo autoricen, un miembro del equipo podrá intervenir y reiniciar el robot.
- ✓ Si el robot toca con todo su cuerpo el área azul alrededor del escenario, o permanece fuera del arenoso por más de 10 segundos se considerará reinicio.

Faltas:

- ✓ Si el robot toca con todo su cuerpo el área azul o permanece fuera del arenoso más de 5 segundos y regresa por sí mismo al arenoso antes de 10 segundos, contados desde que todo el cuerpo del robot está fuera de la arena, comete una falta. Cada salida y regreso en las condiciones previas será considerado un falta y el robot recibirá la penalización correspondiente.
- ✓ Si el robot toca el maniquí se considera una falta. Cada vez que el robot entre en contacto con el maniquí será considerada una falta y el robot recibirá la penalización correspondiente.

Los residuos podrán ser colectados y depositados uno a uno o en grupo en el depósito. Los residuos tienen el mismo valor, independientemente de su posición en el escenario.

El puntaje atribuido a cada residuo colectado es válido una vez que el robot lo tenga consigo, y el de cada residuo depositado es válido una vez que el residuo se encuentre dentro del depósito y el robot haya dejado de tener contacto con el residuo. Si los residuos son depositados fuera del depósito o caen fuera de él, no se consideran válidos y no dan puntos al robot.

La prueba se da por terminada de dos maneras:

1. Transcurre el tiempo total de la prueba, 3 minutos en cada actividad de la prueba de concepto, o bien 10 minutos en la prueba general.
2. Se acumulan tres reinicios o cinco faltas en la misma prueba.

El primer criterio para determinar un equipo clasificado o ganador es el puntaje en las rondas de pruebas. Si dos o más equipos obtienen el mismo puntaje en la ronda clasificatoria y dichos equipos comparten una posición clasificada, todos esos equipos pasarán a la ronda final. Si dos o más equipos obtienen el mismo puntaje en la ronda final se decidirá el desempate en ronda extra de pruebas generales para todos los equipos, que se realizará inmediatamente después de la ronda final.

Cualquier excepción o situación no prevista en este reglamento será resuelta por el Jurado y los organizadores del LARC 2012, Categoría Libre.

7. La evaluación

La evaluación de los robots se basará en los puntos acumulados en dos tipos de pruebas: de concepto y general.

En la **prueba de concepto** cada robot debe mostrar, por partes separadas, la forma en que encuentra la solución al problema de limpieza de la playa. En estas pruebas los equipos deben explicar a los jueces las estrategias diseñadas para cada actividad. Las actividades que se evalúan son: evasión de obstáculos/maniquí, identificación de residuos, recolección de residuos, depósito de residuos. El robot debe tener programada una manera de mostrar a los jueces que está cumpliendo la actividad correspondiente, a través de señales sonoras, señales luminosas con LEDS, *displays*, o mensajes en alguna pantalla en el robot, y que los equipos habrán comunicado a los jueces antes de la prueba. El tiempo máximo para la realización de cada una de estas actividades es de 3 minutos. En la Tabla 1 se indican los puntajes máximos atribuidos a cada una de estas actividades.

En la **prueba general** el robot debe limpiar la playa combinando las actividades mostradas en la prueba de concepto. El tiempo máximo para la realización de esta prueba es de 10 minutos. En la Tabla 2 se indican los puntajes de esta prueba.

Actividad/Acción	Puntaje
Evasión de obstáculo/maniquí	1.00
Localización de residuo	1.00
Recolección de residuo	1.00
Depósito de residuo	1.00
Reinicio	-0.25

Tabla 1. Puntaje en la prueba de concepto.

Actividad/Acción	Puntaje
Unidad de residuos colectada	1.00
Unidad de residuos depositada	2.00
Falta (cada uno de los contactos con el maniquí)	-0.50
Reinicio (intervención no autorizada por jueces, problema mecánico “evidente”, atasco, abandono del arenero por más de 5 y menos de 10 segs.)	-0.25

Tabla 2. Puntaje en la prueba general.

8. La ejecución de pruebas y las rondas

Se avisará con al menos una hora de anticipación la hora de inicio de las pruebas, indicando el tiempo restante para realizar calibraciones en el escenario utilizado en la ronda de pruebas, y la hora precisa en que los robots deberán colocarse en la sala de espera.

Existen dos tipos de rondas: clasificatoria y final.

Ronda clasificatoria:

- ✓ Participan todos los equipos inscritos en LARC 2012, Categoría Libre.

- ✓ Se ejecutan dos pruebas por equipo, de concepto y general, cada una de las cuales tiene tiempos y puntajes específicos descritos en la sección 7 de este reglamento.
- ✓ En la prueba de concepto el robot debe mostrar las diversas actividades programadas para cumplir el objetivo, con un máximo de dos reinicios por actividad, en escenarios elegidos por los jueces y equivalentes para todos los equipos.
- ✓ En la prueba general el robot debe limpiar la playa con un máximo de dos reinicios, en un escenario generado aleatoriamente y equivalente para todos los equipos.
- ✓ Los cuatro equipos con los mejores puntajes de la ronda clasificatoria, obtenidos de la suma de sus pruebas de concepto y general, pasarán a la ronda final.

Ronda final:

- ✓ Participan los equipos clasificados en la ronda clasificatoria en LARC 2012, Categoría Libre.
- ✓ Se ejecutan dos pruebas generales por equipo, con un máximo de dos reinicios, en dos escenarios diferentes generados aleatoriamente y equivalentes para todos los equipos.
- ✓ Los tres equipos con los mejores puntajes de la ronda final, obtenidos de la suma de sus dos pruebas generales, recibirán del mayor al menor puntaje, 1º, 2º y 3º lugar del LARC 2012, Categoría Libre.

Se darán menciones especiales al “Prototipo Original más Ingenioso” y al “Prototipo Intervenido más Ingenioso” del LARC 2012, Categoría Libre, a juicio del Jurado y con base en el desempeño de los robots en las rondas clasificatoria y final.

9. La inscripción y participación

Podrán participar en el LARC 2012, Categoría Libre todos aquellos equipos de hasta 6 alumnos o egresados hace menos de dos años, de cualquier institución educativa de cualquier país. Los equipos deberán inscribirse antes del --/--/2012, enviando los datos solicitados en el formulario correspondiente, sin omitir ningún campo. El equipo se podrá considerar inscrito después de recibir un mensaje de confirmación. El día --/--/2012 se publicará la lista oficial de equipos inscritos en el portal web del evento.

La competencia se realizará en ____ en Fortaleza, Brasil, durante los días 17 al 21 de octubre de 2012.

Para participar, es requisito la entrega de un reporte en el formato IEEE en donde se describa el diseño, construcción y programación del robot. Los dos primeros lugares de la competencia expondrán ante sus compañeros este reporte. El reporte deberá ser enviado a la dirección de la competencia (---) a más tardar el día – de --- de 2012. La falta de este documento impedirá la participación del equipo en las competencias, pues se considera muy importante para el desarrollo, enriquecimiento y transferencia de conocimiento de los participantes.

Todos los equipos participantes recibirán constancia de participación en el LARC 2012 Open. Los equipos clasificados en los tres primeros lugares recibirán además diploma de ganadores.

10. El jurado

El jurado estará compuesto por distinguidos académicos del área de robótica, uno de ellos organizador de la competencia, y dos más invitados especiales. Se darán a conocer los nombres de los miembros del jurado antes de la competencia.

11. Sobre las situaciones extraordinarias durante las competencias

Cualquier situación no prevista en esta convocatoria será resuelta por el Jurado y los organizadores del LARC 2012, Categoría Libre.